



Welkom



Informatieavond profielkeuze havo

Mevr. Batenburg (conrector (tto) havo 1, 2, 3)
Mevr. Kruijthof (decaan mavo, havo, vwo)

Inhoud

- Tweede fase
- Profielkeuze: hoe maak je een keuze?
- Profielen
- Tijdpad

Tweede fase

- Verantwoordelijkheid
- Hoeveelheid en tempo
- Clusters en stamklassen
- Nieuwe vakken
- Profiel

Tweede fase

- Centraal examen (CE)
- Schoolexamen (SE)
- Programma van Toetsing en Afsluiting (PTA)

Profielkeuze

- Welke vakken vind ik leuk?
- Waar ben ik goed in?
- Wat wil ik later en telt dit mee in mijn keuze?
- Persoonlijke keuze!

Hoe kom je tot je keuze?

- Ontdekken in Qompas
- In december en januari: vakvoorlichting door bovenbouwdocenten
- Praat met docenten/bovenbouwleerlingen/ouders/vrienden/decaan/mentor/...
- Waarom maak je bepaalde keuzes?
Keuze maken waar je achter staat!

Qompas

Stappenplan: Profielkeuze HAVO 3 - nieuw!



Bekijk dit stappenplan



Stappenplan voor leerjaar 3 havo

= **Stap 1:** Starten met je profielkeuze Qompas stap



= **Stap 2:** Profielkeuze- en vakkentest Qompas stap



= **Stap 3:** Over mij Qompas stap



= **Stap 4:** Waar ik goed in ben Qompas stap



= **Stap 5:** Beroepstypetest Qompas stap



= **Stap 6:** Na de middelbare school Qompas stap



= **Stap 7:** Beroepentest onderbouw Qompas stap



= **Stap 8:** Voorlopige profielkeuze Qompas stap



= **Stap 9:** Definitieve profielkeuze Qompas stap



= **Stap 10:** Afsluiting leerjaar 3 Qompas stap



Rol ouders



Rol mentor, docenten, decaan

- Begeleiden in Qompas (mentor)
- Gaan met je in gesprek
- Geven je informatie
- Docenten geven advies in Magister
- Beschikbaar voor al je vragen

Profielkeuze

- Vier profielen:
 - Natuur en Techniek
 - Natuur en Gezondheid
 - Economie en Maatschappij
 - Cultuur en Maatschappij







Profielkeuze

- Profiel bestaat uit:
 - Gemeenschappelijk deel
 - Profieldeel
 - Profielkeuzevak
 - Keuze-examenvak

Gemeenschappelijk deel

- Nederlands
- Engels
- Maatschappijleer
- Culturele en Kunstzinnige Vorming (CKV)
- Lichamelijke Opvoeding
- Godsdienst en Levensbeschouwing
- LOB
- Profielwerkstuk

Profielen Havo

				
Gemeenschappelijk deel	Culturele en Kunstzinnige Vorming Engels Lichamelijke Opvoeding Godsdienst en Levenbeschouwing Loopbaanoriëntatie en Begeleiding Maatschappijleer Nederlands Profielwerkstuk Werkweek	Culturele en Kunstzinnige Vorming Engels Lichamelijke Opvoeding Godsdienst en Levenbeschouwing Loopbaanoriëntatie en Begeleiding Maatschappijleer Nederlands Profielwerkstuk Werkweek	Culturele en Kunstzinnige Vorming Engels Lichamelijke Opvoeding Godsdienst en Levenbeschouwing Loopbaanoriëntatie en Begeleiding Maatschappijleer Nederlands Profielwerkstuk Werkweek	Culturele en Kunstzinnige Vorming Engels Lichamelijke Opvoeding Godsdienst en Levenbeschouwing Loopbaanoriëntatie en Begeleiding Maatschappijleer Nederlands Profielwerkstuk Werkweek
Profielvakken	Natuurkunde Scheikunde Wiskunde B	Biologie Scheikunde <u>1 vak uit:</u> Wiskunde A Wiskunde B	Economie Geschiedenis <u>1 vak uit:</u> Wiskunde A Wiskunde B	Geschiedenis <u>1 vak uit:</u> Duits Frans
Profielkeuzevak 1 vak uit:	Biologie NLT ¹	Aardrijkskunde Natuurkunde NLT ¹	Aardrijkskunde Bedrijfseconomie Duits Frans Maatschappijwetenschappen PGP-M ²	<u>1 vak uit:</u> Aardrijkskunde Economie Maatschappijwetenschappen PGP-M ² <u>1 vak uit:</u> Duits Frans Kunst Beeldend
Keuze-examenvak	Aardrijkskunde Bedrijfseconomie Biologie Duits Economie Frans Geschiedenis Kunst Beeldend Maatschappijwetenschappen NLT ¹	Aardrijkskunde Bedrijfseconomie Duits Economie Frans Geschiedenis Kunst Beeldend Maatschappijwetenschappen Natuurkunde NLT ¹	Aardrijkskunde Bedrijfseconomie Biologie Duits Frans Kunst Beeldend Maatschappijwetenschappen Natuurkunde PGP-M ²	Aardrijkskunde Duits Economie Frans Kunst Beeldend Maatschappijwetenschappen PGP-M ² Wiskunde A

¹ NLT = Natuur Leven en Technologie ² PGP-M = Praktijkgericht Programma - Maatschappij

Tijdpad profielkeuze

- 09/12 Voorlichtingsavond profielkeuze
- 10/12 – 10/01 Vakvoorlichting in klas door bovenbouwdocenten
- 20/01 Docentenadvies in Magister
- 31/01 Voorlopige profielkeuze
- 18/02 Inloopmiddag profielkeuze
- 07/03 Definitieve profielkeuze

Handig!

www.studiekeuze123.nl/van-profiel-naar-studie

The screenshot shows a web browser window with the URL studiekeuze123.nl/van-profiel-naar-studie. The browser's address bar and tabs are visible at the top. The website's navigation bar includes a 'Menu' icon, the logo 'STUDIE KEUZE123.NL', and buttons for 'Vergelijken', 'Favorieten', 'Zoeken...', and 'Inloggen'. The main content area has a teal background and features a large white arrow pointing right. The text reads: 'VAN PROFIEL NAAR STUDIE' and 'Bekijk welke profielen en aanvullende vakken toegang geven tot welke studie. Alle schema's zijn eenvoudig te printen, op te slaan of te mailen.' Below this text is a dropdown menu labeled 'Huidig niveau' with 'Niveau' selected. To the right, there is an image of a brown leather satchel and a person's hand pointing at it. A 'Feedback' button is visible on the right side of the page.

Tot slot

- Vragen?
Stel ze aan je mentor, conrector of decaan!
- Maak de keuze waar jij je goed bij voelt!



Decaan

Op CSG Willem van Oranje vinden wij het belangrijk dat je goed tot je recht komt, zodat je het beste uit jezelf haalt. Wij bieden daarvoor een goede en uitdagende leeromgeving met duidelijke regels, een leuke sfeer en respect voor elkaar en de medemens.

Je vindt hier alle informatie die voor jullie van belang is. Mis je nog iets? Mail dan naar directie@dewillem.nl

Snel naar

- [Examen & resultaten](#)
- [Lestijden](#)
- [Decaan](#)
- [PTO's](#)
- [Ziek melden en absentie](#)
- [Buitenlesactiviteiten](#)
- [Leerlingenraad](#)

Door middel van **Loopbaanoriëntatie- en begeleiding (LOB)** ondersteunen wij de leerlingen in hun ontwikkeling en in de keuzes die zij moeten maken. Het doel is leerlingen zichzelf te laten leren kennen en hen meer inzicht te geven in hun kwaliteiten en mogelijkheden voor de toekomst.

Gedurende hun tijd op school, zullen leerlingen diverse keuzes maken die van invloed zijn op hun toekomst, zoals bijvoorbeeld de profielkeuze en de uiteindelijke studiekeuze. De decaan ondersteunt leerlingen in het gehele LOB-proces. In samenspraak met de betrokken connectoren en mentoren zet de decaan het LOB-traject in gang. We noemen de decaan daarom ook loopbaanbegeleider.

Voor **onder- en bovenbouw** wordt op verschillende manieren aandacht besteed aan LOB. In de onderbouw richten we ons met name op de profielkeuze (havo/vwo) en het kiezen van een vakkenpakket. In de bovenbouw wordt er een LOB-dag georganiseerd voor havo- en vwo-leerlingen, voeren leerlingen gesprekken met mentoren en de decaan over hun toekomstplannen, en worden leerlingen aangemoedigd open dagen, meeloopdagen en proefstudeerdagen te bezoeken aan mbo-, hbo- en wo-instellingen.

De decaan organiseert ook informatiesessies voor ouders waarop voorlichting gegeven wordt over bijvoorbeeld het profiel- en studiekeuzeproces. Ouders ontvangen hiervoor een uitnodiging; de data van deze decaanavonden zijn terug te vinden in de agenda op <https://dewillem.nl/agenda>.

Stephanie Kruijthof is de decaan voor beide locaties. Heb je vragen of wil je meer informatie over een studie, loop dan gerust bij haar binnen of stuur een e-mail. Zij is aanwezig op:

Locatie Zoomwijck, op dinsdag en vrijdag van 8.00 tot 16.30 uur, decaan.zoomwijck@dewillem.nl



Bereikbaarheid decaan

- Werkdagen dinsdag, donderdag (Poortwijk) en vrijdag
- Per mail: decaan.zoomwijck@dewillem.nl