

Informatieavond havo 4

WELKOM!

Kennismaken

Erik Geilings,

Conrector havo bovenbouw

Informatieavond havo 4

Programma:

- Kennismaken
- Veranderingen in havo 4
- Strategisch beleidsplan
- Loopbaan Oriëntatie en Beroep (LOB)
- Verlof
- Absentie
- Bureau Leefstijl

Veranderingen in havo 4

- grotere hoeveelheid en verdieping van de stof
- hoger tempo
- toename zelfstandigheid
- SE's én VT's

Strategisch beleidsplan

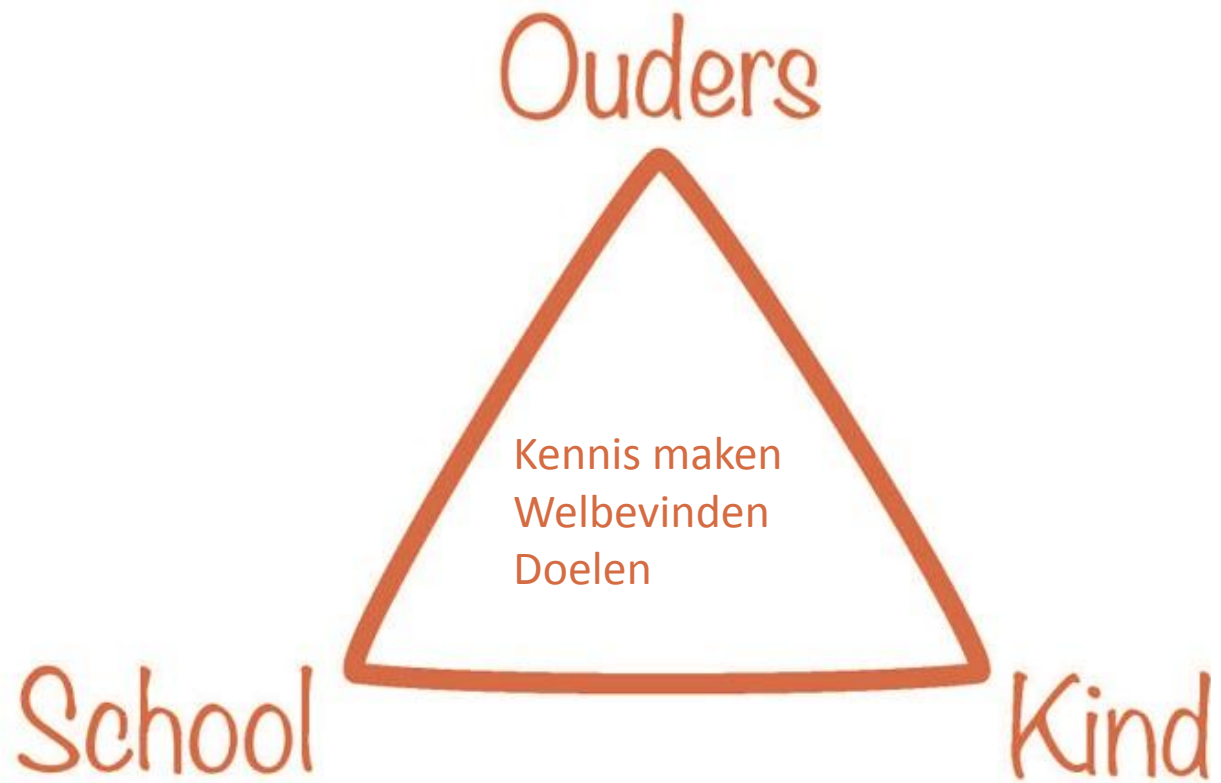
- Burgerschap
- Driehoeksgesprekken

Driehoeksgesprekken

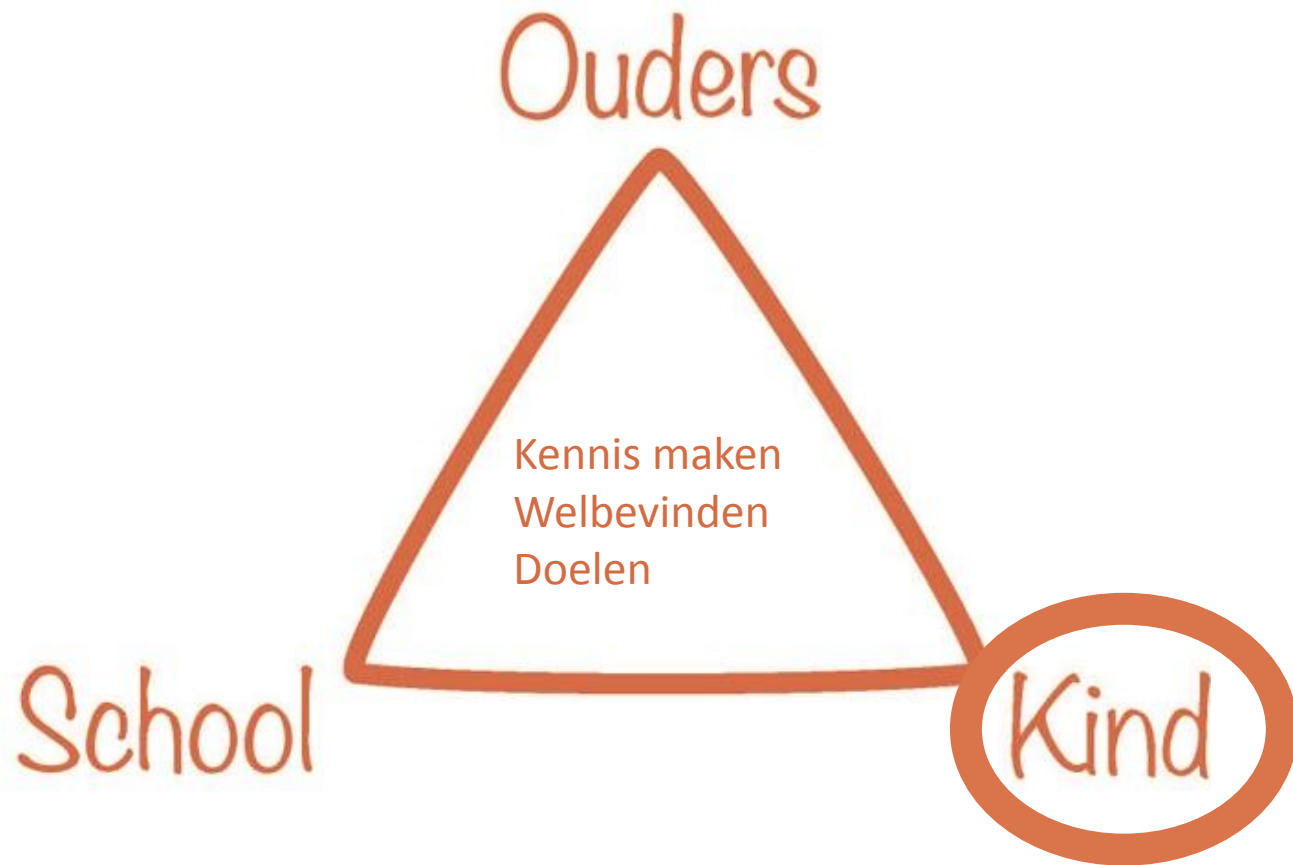
Doel:

Een platform creëren voor samenwerking tussen leerlingen, ouders en docenten om de leerervaring van de leerlingen te verbeteren, hun succes te bevorderen en een positieve schoolomgeving te creëren.

Driehoeksgesprekken



Driehoeksgesprekken



Studiekeuze

Decaan (lob-coach) :

Mevrouw Keijzer (decaan.zoomwijck@dewillem.nl)

Hoe De Willem ondersteuning biedt in studiekeuze:

Qompas:

wie ben ik, wat kan ik, wat wil ik
welke opleidingen zijn er (hbo/wo)

Mentor

LOB dag 10 oktober (oud-leerlingen/onderwijsinstellingen)

Bezoek ook open dagen en meeloopdagen

**WAT JE
NU NIET KIEST
KUN JE ALTIJD
LATER NOG WORDEN**

Loesje

www.loesje.nl/school
loesje@loesje.nl

Absenties

Schoolexamens

- Extra benadrukken dat er een SE gemist wordt
- Na de toetsweek wordt er een inhaalprogramma samengesteld

Voorkom zoveel mogelijk verzuim tijdens SE's

Verlof

Lessen zijn belangrijk!

- Verzoek om zoveel mogelijk buiten schooltijd te plannen (tandarts, dokter, theorie-examen)
- Bijzonder verlof (huwelijk, en dergelijke)
Twee weken vooraf aanvragen per email. Graag aankondiging of uitnodiging toevoegen

Bureau Leefstijl: professionele voorlichters met passie voor de mentale en fysieke gezondheid van jongeren

Workshops/gastlessen over:

- Alcohol en drugs (in het verkeer)
- Sociale media (in het verkeer)
- Gamen
- Voeding, beweging en leefstijl
- Fysieke- en mentale weerbaarheidstrainingen
- Identiteit en seksualiteit
- Depressie en eenzaamheid
- Jongeren en geld




Door de interactieve werkvormen én spelelementen maken wij de les laagdrempelig en leuk, zodat de lesstof beter onthouden wordt. Het doel is om jongeren zelf na te laten denken over de consequenties van hun keuzes.

Wij passen de lesstof aan het niveau en leerjaar aan.

Door de samenwerking met het jongerenwerk en het zorgteam, kan eventuele problematiek eerder ondervangen worden, en aan leerlingen de juiste ondersteuning geboden worden.

Alle teamleden van Bureau Leefstijl hebben een Christelijke geloofsovertuiging.

Doelgroep: jongeren, ouders, docenten en zorgprofessionals



A person is shown from the back, wearing a white t-shirt. The t-shirt has the text 'JONG HOEYSCHENWAARD' printed on it in a bold, sans-serif font. The person has short, light brown hair. The background is a bright, clear blue sky. In the distance, there is a building with a grey, corrugated metal roof and some green foliage. A vertical pole is visible on the right side of the frame. The overall scene is outdoors and brightly lit.

JONG
HOEYSCHENWAARD

Zijn er vragen ?

**JE KUNT
TEGENWOORDIG
ZOVEEL WORDEN**

Loesje

**DAT IK MAAR
GEWOON BLIJF
WIE IK BEN**

Studeren in het Hoger Onderwijs

Jessica Westenberger + Adrie Oosterom

13 september 2023



Studeren in het Hoger Onderwijs

Jessica Westenberger + Adrie Oosterom

13 september 2023

Programma

Het studiekeuzeproc

De overstap naar hoger onderwijs

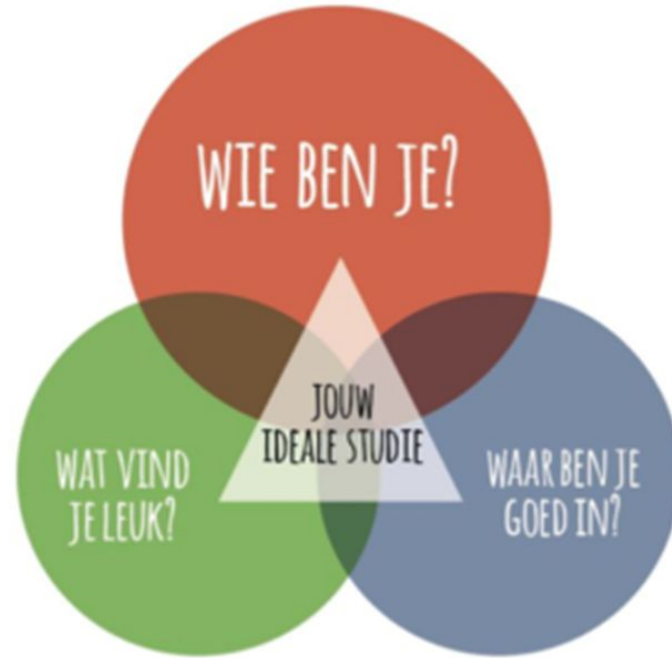
Verschillen hbo en wo

Rol ouders: wat kun jij doen in het keuzeproc



Het studiekeuze(=)proces

1. Oriënteren
2. Verkennen
3. Verdiepen
4. Keuze maken, aanmelden
Studiekeuzecheck / Matching



Overstap naar het Hoger Onderwijs

5. Overstap naar hoger onderwijs

Hbo: 4 jaar - 240 studiepunten

Wo: 3 jaar - 180 studiepunten

Zelfstandigheid, aanwezigheid, contacturen

Bindend studieadvies (BSA?)

Informatieverstrekking aan de student zelf!



Verschillen tussen HBO en WO

HBO	WO
10-20 College-uren per week	± 12 Contacturen per week
Werkveldgericht onderwijs in klassikaal verband	Hoorcolleges en werkgroepen
Projectgroepen-portfolio	Veel zelfstudie
Praktijk- en beroepsgericht	Theoretisch / onderzoeksgericht
Stage is verplicht	Stage is mogelijk
Theorie gelijk toepassen	Je genereert nieuwe kennis
Competentiegericht leren	Vakgericht leren
Veel verschillende vakken	Minder verschillende vakken
Gemiddeld studietempo	Hoog studietempo
Veel groepsgewijs werken	Veel zelfstandig werken
Persoonlijke benadering	Minder persoonlijke benadering
Meer controle op huiswerk	Minder controle op huiswerk
Opleiding voor uitvoerend beroep	Opleiding voor hogere functie
Helder beroepsbeeld	Geen helder beroepsbeeld



Support bieden als ouder

- Het gesprek met uw kind is erg belangrijk. Stel open vragen: wie wat waar, wanneer, hoe, maar niet met een antwoord al in de vraag:
voorbeeld: wat wil je daar te weten komen, en niet: volgens mij is het
- LSD: **L**uisteren, **S**amenvatten en **D**oorvragen. Als u goed luistert, begrijpt u beter waar uw kind mee worstelt, vat samen in uw eigen woorden om te checken of u de boodschap hebt begrepen. Daarna kan een volgende vraag gesteld worden.
- Open mind: het is niet uw studiekeuze!! Wees nieuwsgierig en als het niet lukt om het gesprek te voeren, verwijst dan door naar een studiekeuze adviseur, een mentor, decaan etc.
- Structureer: help uw kind om de informatie te ordenen, wat is voor het kind belangrijk, eerst dit dan de volgende stap.
- Neem het niet over: laat uw kind de acties uitvoeren , niet u, het is hun studiekeuze, niet de uwe...
- OMA: geen **O**ordelen, **M**eningen en **A**dviezen, houd het gesprek open
- NIVEA: **N**iet Invullen **V**oor **E**en **A**nder, zet uw eigen gedachten even apart, uw kind weet vaak heel goed hoe u erover denkt. Dat mag wel aandacht hebben, maar niet om uw gelijk te halen.



Ondersteuning door de ouders

Zi

Exploreren en plannen

Stimuleer dat je kind erop uitgaat

Kijk **eventueel** mee naar (Online) Open Dagen

Bereid samen vragen voor Open Dagen voor

Laat je kind contact zoeken met mensen die werken in het beroep van hun interesse

Ga in gesprek met studenten, die de studie volgen.



Maak vooraf een vragenlijst bij het bezoeken van een Open Dag.

Voorbeelden van vragen:

1. Hoe vaak heb ik les?
2. Krijg je een reken- en/of een taaltoets?
3. Hoe laat beginnen de lessen
4. Wanneer ga je stagelopen
5. Hoelang is de stage
6. Kun je in het buitenland stagelopen
7. Wat kost een studie
8. Moet je veel in groepjes werken
9. Kan en mag ik met studenten praten over hun studie
10. Hoe groot zijn de groepen waarin je les krijgt
11. Met welke vakken hebben studenten moeite
12. Werk je veel samen met andere studenten
13. Moet je zelf een stageplek zoeken
14. Hoe is de begeleiding door docenten of mentoren
15. Hoe zijn zaken georganiseerd zoals informatie over roosters, tentamens etc.



Elke HBO-instelling heeft een pagina voor ouders, bijvoorbeeld:

<https://www.inholland.nl/voor-ouders/>

- Hoe kan ik mijn kind helpen?
- Een ruim aanbod aan hbo-opleidingen is prettig, maar kan ook voor keuzestress zorgen. In welke fase je kind ook zit, het kan op verschillende manieren hulp krijgen bij het maken van een studiekeuze.
- Laat je kind eerst onze online studiekeuzetest maken. Als er daarna behoefte is aan advies, dan zijn ze van harte welkom bij ons.
- Uiteraard is het ook belangrijk dat je kind zich thuis voelt bij de opleiding en locatie. Bezoek samen de Open Avond (Bij Inholland is dat 1 november en bij Hogeschool Rotterdam is dat 28 oktober) en/of laat het een dagdeel proefstuderen om dit te ondervinden.
- Bespreek met je kind wat hij/zij de komende maanden gaat doen aan oriëntatie en vraag regelmatig hoe het daarmee gaat.
- Voor proefstuderen krijgen de kinderen vrij van school, mits op tijd aangevraagd en als het proefstuderen niet in een schooltoetsweek valt!
- Studiekeuzeadvies: Elke Hogeschool heeft een studiekeuzeadviseur die kan helpen met een gesprek of workshop voor het bepalen van een richting!



Wat kost studeren?

Op kamers gaan, reizen, je eigen boodschappen doen en collegegeld betalen.

Wat kost studeren eigenlijk?



Nibud.nl

Kijk voor een indruk van wat studeren kan kosten op [Nibud.nl](#)



DUO.nl

Lees meer over collegegeld en collegegeldkrediet op [DUO.nl](#)



Rijksoverheid.nl

Minder collegegeld betalen? Een deel terugkrijgen? Kijk op [Rijksoverheid.nl](#)



De **basisbeurs** komt terug voor studenten in het hoger onderwijs. Het is een prestatiebeurs en hij wordt omgezet in een gift als je binnen 10 jaar je diploma behaalt. Lukt dit niet, dan moet je het totale bedrag met rente terugbetalen.

Voorwaarden

Je volgt in het studiejaar 2023-2024 een opleiding aan hbo of universiteit én je hebt op 1 september 2023 nog recht op studiefinanciering in de vorm van een prestatiebeurs.

In Mijn DUO zie je bij 'Mijn Producten' hoeveel resterende maanden prestatiebeurs je hebt. Heb je alleen nog recht op een studentenreisproduct, dan heb je geen recht meer op een basisbeurs.

Bedragen basisbeurs

thuiswonende studenten: € 110,30 per maand

uitwonende studenten: € 439,20 per maand (€ 274,90 basisbeurs + € 164,30 tijdelijke verhoging door de koopkrachtmaatregel)



Blijf in gesprek

Stel Open vragen (wie, wat, waar?)

LSD :

- **Luisteren, Samenvatten, Doorvragen**

NIVEA :

- **Niet Invullen Voor Een Ander**

Voorzichtig met OMA; dus geen:

- **Oordelen, Meningen of Adviezen geven**

STUDIEKEUZE

**KIEZEN
IS OOK
EEN GROEIPROCES**

Loesje

Postbus 1045

6801 BA Arnhem

www.loesje.nl

Bedankt voor je aandacht!

Tel. 06-31639522

E-mail: adrie.oosterom@inholland.nl



Mentor	Lokaal
Mevrouw de Bruijne-Bedeaux	123
Mevrouw Campfens	017
Mevrouw Elderson	005
Mevrouw Fledderus	103
Mevrouw de Gelder	201
Meneer van 't Hof	104
Meneer Horstink	219
Meneer de Jong	203
Meneer van der Laan	109
Meneer Pieterse	006
Meneer Saarloos	215
Mevrouw Smit	020
Meneer Tramper	119
Mevrouw Veenstra	110
Meneer van Velden	206
Mevrouw Velthove - Verhaar	216
Mevrouw van Westen	116
Mevrouw van der Zande	204